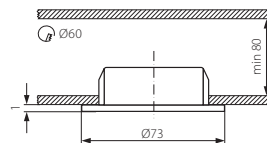




GAVI POWER LED-C/M



► casing: steel sheet / enclosure: glass

► Gehäuse: Stahlblech / Abdeckung: Glas

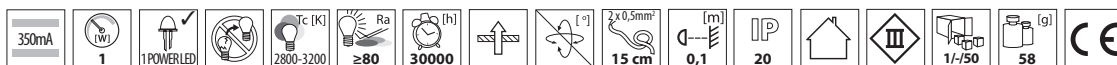
Kanlux



GAVI POWER LED-C/M

08680

matt chrome / mattchrom



electric power supply with direct current 350mA is needed for proper functioning, e.g. ADI 350 or RICO available in the Kanlux product range  
zum ordnungsgemäßen Betrieb ist eine elektronisches Netzgerät mit 350mA Gleichstrom erforderlich, z.B. das im Angebot von Kanlux erhältliche ADI 350 oder RICO

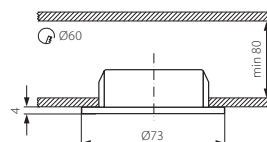
## GAVI LED



GAVI LED18 SMD-WW-C



GAVI LED18 SMD-WW-C/M



► casing: steel sheet / enclosure: glass

► Gehäuse: Stahlblech / Abdeckung: Glas

Kanlux



GAVI LED18 SMD-WW-C

19760

chrome / chrom

GAVI LED18 SMD-WW-C/M

19761

matt chrome / mattchrom

