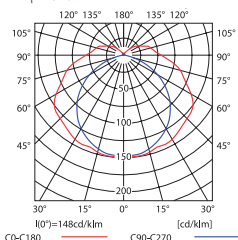


MEBA TL-218 / MEBA 210 /4LED/

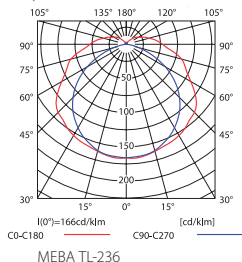


MEBA TL-236 / MEBA 220 /4LED/

curve of intensity distribution /
Lichtverteilungskurve
 $\eta = 64\%$



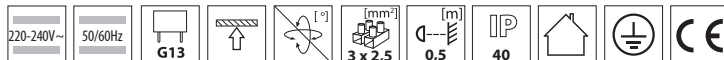
curve of intensity distribution /
Lichtverteilungskurve
 $\eta = 65\%$



- base: steel sheet / lampshade MEBA TL-EVG: polycarbonate (PC) / lampshade MEBA TL, MEBA /4LED/: plastic (PMMA)

- Grundplatte: Stahlblech / Abdeckung MEBA TL-EVG: Polycarbonat (PC) / Abdeckung MEBA TL, MEBA /4LED/: Kunststoff (PMMA)

Kanlux	Kanlux		[W]	BALLAST		Ei		[g]
MEBA TL-218 EVG	08520	white / weiß	2 x 18	EVG ✓	T8	A2	1/-/8	900
MEBA TL-218	07250	white / weiß	2 x 18	VVG ✓	T8	B2	1/-/8	1260
MEBA TL-236 EVG	08522	white / weiß	2 x 36	EVG ✓	T8	A2	1/-/4	1500
MEBA TL-236	07251	white / weiß	2 x 36	VVG ✓	T8	B2	1/-/4	1910
MEBA 210 /4LED/	19390	white / weiß	2 x 10	-	T8 LED	-	1/-/8	900
MEBA 220 /4LED/	19391	white / weiß	2 x 20	-	T8 LED	-	1/-/4	1260



MEBA /4LED/ luminaires are intended for T8 LED 220-240 V~; 50/60 Hz light sources with two-sided power supply
die Leuchten MEBA /4LED/ sind für Lichtquellen T8 LED 220-240 V~; 50/60 Hz mit der zweiseitigen Versorgung bestimmt

ACCESSORIES / ZUBEHÖR

COV-MEBA TL	72398	end clip for MEBA fittings / Rahmen für die Leuchten MEBA
GL-MEBA TL-218/PMMA	72391	transparent lampshade for MEBA TL-218 and MEBA 210 /4LED/ fittings / Klarglasabdeckung für die Leuchten MEBA TL-218 und MEBA 210 /4LED/
GL-MEBA TL-236/PMMA	72392	transparent lampshade for MEBA TL-236 and MEBA 220 /4LED/ fittings / Klarglasabdeckung für die Leuchten MEBA TL-236 und MEBA 220 /4LED/

LED